








# RECOMENDACIONES PARA PRESENTAR LA VALORACIÓN DEL LOGRO ACADÉMICO PARA ESTUDIANTES DE TERCERO Y QUINTO SEMESTRE

-  Utiliza el navegador Google Chrome para una mejor visualización de la prueba.
-  Prepara los materiales necesarios: papel y lápiz o lapicera para anotar alguna idea o realizar un ejercicio.
-  Busca un espacio en tu hogar donde puedas estar tranquilo(@) y sin distracciones.
-  Observa y lee cuidadosamente las instrucciones y el contenido de la valoración del logro académico.
-  Comprueba previamente la conexión a internet.
-  Corroboras que la batería del celular esté completa y ten el cargador a la mano.
-  Si vas a presentar la prueba desde un celular o Tablet, busca un espacio cómodo en donde puedas apoyar el dispositivo para cuidar tu postura.

***¡Éxito en tu evaluación!***

