



Unidad de Evaluación Diagnóstica  
Dirección General de Levantamiento,  
Procesamiento y Análisis de la Información

# Investigación de las Condiciones Escolares en Educación Media Superior

Sistema de Encuestas Digitales

Guía de uso para informantes

## 1. Ingreso al sistema

1.1 El director(a) o el Coordinador de Grupo le proporcionará un **Folio**, **enlace** o **código QR** para ingresar al sistema

<https://send.mejoredu.gob.mx/informante>



**Importante**

Si te sales del cuestionario y quieres volver, es importante que conserves el siguiente código de recuperación.

**M7VY**

Sólo tú tienes acceso a este código y no hay forma de obtenerlo nuevamente, por favor consérvalo

Entendido

1.2 Ingrese el **Folio** en el campo correspondiente y dé clic en **Continuar**

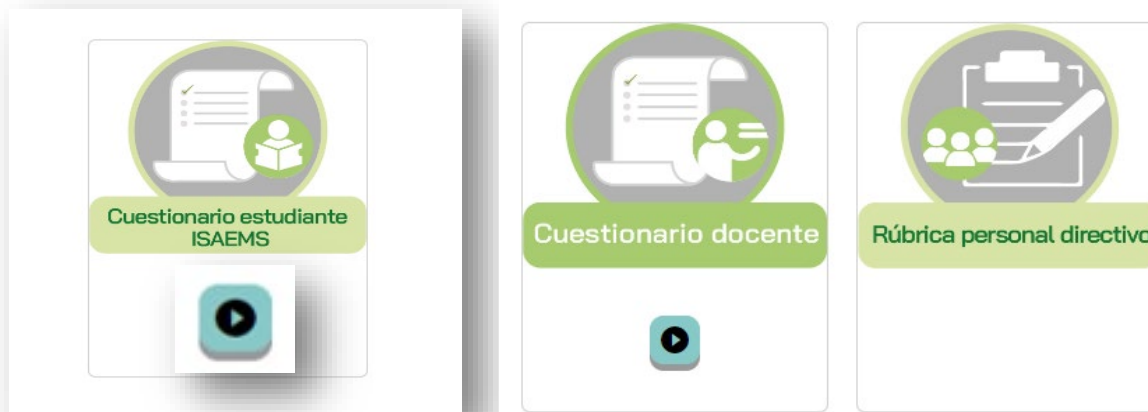



The screenshot shows the login interface for the SEND system. At the top, there is a header with the MEJOREDU logo and the text 'Unidad de Evaluación Diagnóstica, Dirección General de Levantamiento, Procesamiento y Análisis de la Información'. Below this is the title 'Investigación de las Condiciones Escolares en Educación Media Superior' and the 'SEND' logo. The main form area contains a text input field labeled 'Folio\*' and a teal button labeled 'Continuar'. A red rectangular box highlights the 'Folio\*' field and the 'Continuar' button.

1.3 Copie el **código de recuperación** o **PIN** en un lugar seguro o memorícelo. Este código es único y garantiza que sólo usted pueda ingresar nuevamente al cuestionario (en caso de ser necesario).  
**POR SEGURIDAD DE LA INFORMACIÓN Y PARA MANTENER EL ANONIMATO DE SUS RESPUESTAS ESTE CÓDIGO NO PUEDE OBTENERSE NUEVAMENTE. POR FAVOR CONSÉRVELO.**


## 1. Ingreso al sistema

1.4 El sistema le muestra el o los instrumentos a responder, para ello dé clic en el botón **Iniciar**




En esta pantalla tendrá visible el código de recuperación


**Código de recuperación: M7VY**

Salir 

1.5 Siga las instrucciones de cada uno de los instrumentos y dé clic en continuar según sea el caso

Continuar 

Para pasar a la siguiente pregunta dé clic sobre el botón **Siguiente**

Siguiente 

Puede dar clic sobre el botón **Anterior** para corregir una pregunta

 Anterior

## 2. Respuesta a los instrumentos



Al terminar de responder, no olvide enviar sus respuestas, dando clic sobre el botón **Enviar**



El sistema le notificará el envío de las respuestas



y los instrumentos se deshabilitarán, indicando con  que ya se dio respuesta



2.3 Para salir de su sesión dé clic en



Para consultas o reporte de incidencias sobre el SEND ingrese a

